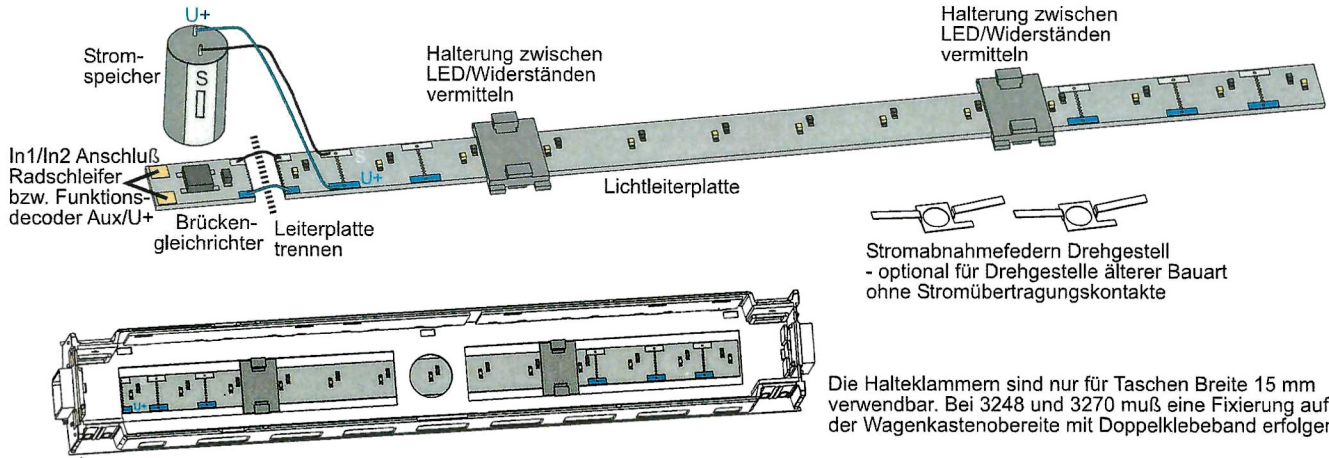


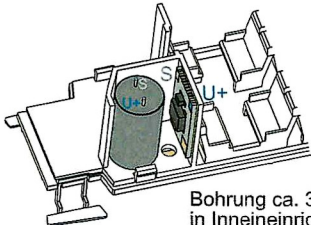
6544 000

LED-Innenbeleuchtung (kürzbar für Drehgestellwagen)

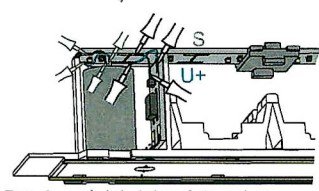
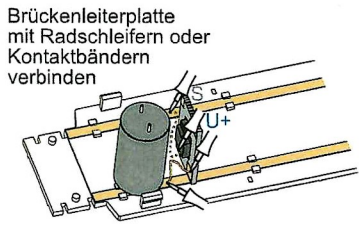
Elektro- und Elektronikgeräte gehören nicht in den Hausmüll. 



Die Halteklammern sind nur für Taschen Breite 15 mm verwendbar. Bei 3248 und 3270 muß eine Fixierung auf der Wagenkastenoberseite mit Doppelklebeband erfolgen.



Bohrung ca. 3 oder 4 mm in Inneneinrichtungsplatte idealerweise im WC oder Einstiegsbereich




Brückengleichrichterleiterplatte mit Energiespeicher und Lichtleiterplatte verbinden => Polarität U+/S beachten!!!



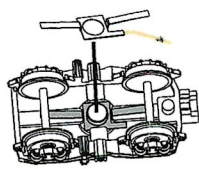
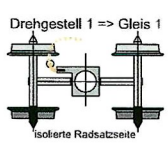
abgesehen von Gleichrichterelement X ungekürzt verwendbar für: 3240-3242, 3243 Mittelwagen, 3250-3253, 3271/3276/3277/3278, 3279, 3283-3286 sowie 1265 verkürzt F-X verwendbar für: 3243 Steuerwagen, 3245 sowie 1243



verkürzt F-A verwendbar für: 3235, 3249, 3257-3259, 3260-3263, 3266, 3267, 3268, 3272, 3273, 3274, 3275, 3281-3282, 3290-3292
verkürzt F-B verwendbar für: 3287 sowie 1281



verkürzt E-B verwendbar für: 3255-3256, 3269 sowie 1266, 1269
verkürzt D-B verwendbar für: 3246, 3254, 3270 sowie 1268
verkürzt D-C verwendbar für: 3248 sowie 1283



Für Drehgestelle älterer Bauart ohne Stromaufnahmekontakte können die beiliegenden Stromabnahmefedern an den Drehgestellen eingebaut werden. Bitte beachten Sie die Ausrichtung der Radsätze bzgl. des isolierten Rades.

BEMO

BEMO-Modelleisenbahnen GmbH u. Co.
Postfach 1234 D-73063 Uhingen
www.bemo-modellbahn.de