


BEMO


ERSATZTEILSERVICE

RhB Ge 4/4 III Nr. 641 - 652


1259 1xx



?	Best.Nr.	Ersatzteil/e
1	1259 859 000	Stromabnehmer (Ablieferungszustand)
2	1259 926 000	Stromabnehmer aktuell (3 Schleifstücke)
3	1060 038 000	Grundplatte für Stromabnehmer
4	1259 000 200	Dach komplett bestückt silber
	1259 000 203	Dach unbestückt silber o. Abb.
5	1059 046 008	Dachisolator
6	1059 044 008	Dachisolator
7	1059 047 008	Dachisolator
8	1059 045 008	Dachisolator
9	1060 030 008	Isolator zu Schnellschalter
10	1059 043 008	Schnellschalter-Oberteil
11	1060 029 008	Hauptschalter
12	1050 081 007	Funkantenne
13	1059 048 000	Dachleitung, lang
14	1059 049 000	Dachleitung, kurz
15	1059 050 000	Leiterplatte Dach
16	1260 000 000	Befestigungsschraube
17	1059 036 000	Lampeneinsatz (Dach)
18	1259 101 102	Gehäuse RhB 641 bedruckt
	1259 * _ 102	Gehäuse RhB ? bedruckt
	1259 101 100	Gehäuse RhB 641 komplett o. Abb.
	1259 * _ 100	Gehäuse RhB ? komplett o. Abb.
19	1259 032 789	Stirnfenster
20	1259 034 789	kleines Seitenfenster
21	1259 033 779	Türfenster
22	1259 035 789	großes Seitenfenster
23	1259 000 350	Führerstandeinrichtung komplett
24	1059 040 007	Sessel
25	1059 039 007	Sessel mit Armstützen
26	1059 021 000	Leuchtstab, links
27	1059 022 000	Leuchtstab, rechts
28	1059 023 000	Leuchtstab, senkrecht
29	5069 000 000	Blechschaube für Platine
30	1259 064 370	Leiterplatte (Motor)
31	1200 000 372	Analog-Leiterplatte
32	1259 065 371	Leiterplatte (Licht-LED)
	5133 000	Glühbirne (ohne Fassung) o. Abb.
33	1059 024 000	Lampeneinsatz (in Rahmen)
34	1259 106 300	Chassis RhB 646 komplett
	1259 * _ 300	Chassis RhB ? komplett
	1259 106 308	Chassis RhB 646 bedruckt o. Abb.
	1259 * _ 308	Chassis RhB ? bedruckt o. Abb.
35	1062 000 000	Blechschaube für Gehäuse
36	1059 052 009	Motorhalteplatte
37	1259 000 330	Motor komplett
38	1059 019 009	Kardanwelle L=29 mm
39	1059 019 099	Kardanwelle L=28 mm
40	1267 000 444	Antriebswelle komplett
41	1259 000 410	Getriebe komplett
42	1050 007 000	Achse für Drehgestellaufhängung
43	1001 014 000	Radschleifer
44	1059 004 007	Drehgestellblende
45	5259 000	Radsatz für komplette Lok
46	5358 100	Standardkupplungen (10 St.)
47	1065 075 000	Schneckenrad z=18/12 m=0,4
48	1061 013 000	Zahnrad z=12 m=0,4
49	1065 072 000	Zahnrad z=10 m=0,4
50	1050 065 000	Zahnrad z=13 m=0,4
51	1259 000 420	Drehgestell komplett
52	1059 018 007	Bahnräumer
53	1059 007 007	Pufferbohle
54	1059 010 008	Umlaufblech
55	1059 011 007	Druckkessel
56	1059 012 007	Batteriekasten
57	1059 013 007	Trafo unter Rahmen
58	1259 000 161	Zurüstbeutel (ohne Spiegel)
59	1259 100 162	Spiegelbeutel rot
	1259 * _ 162	Spiegelbeutel RhB ? (Lokkastenfarbe)



* _ Bitte tragen Sie hier die zugehörige Artikelbestellnummer ein.
Für den Lokkasten der RhB 641 „Coop“ wäre dies z.B. **1259 151 102**.



Vor Gebrauch die Sicherheitshinweise und Anleitung genau lesen und beachten.

Dieser Artikel ist ein Modellbauartikel für anspruchsvolle Modellbauer und Sammler. Aufgrund maßstabs- und vordbildgetreuer bzw. funktionsbedingter Gestaltung sind Spitzen, Kanten und filigrane Kleinteile enthalten. Für den Zusammenbau sind Werkzeuge wie ein scharfes Bastelmesser, eine scharfe Schere und spezieller Kleber nötig. **Die fachgerechte Weiterverarbeitung dieses Modellbauproduktes birgt daher ein Verletzungsrisiko!** Das Produkt gehört aus diesem Grund nicht in die Hände von Kindern! Nach Fertigstellung ist dieser Artikel zum Einbau (Fixierung z.B. durch Klebstoff) in eine Modellbahnanlage, Schaustück usw. und als hochwertiger Dekorationsartikel vorgesehen. Kein Spielzeug.

Diesen Bausatz sowie Zubehör (Klebstoffe, Farben, Messer, usw.) unbedingt außer Reichweite von Kindern unter 3 Jahren halten!

Nur die diesem Bausatz beiliegenden Teile und empfohlenes Zubehör verwenden. Hände und Werkzeug nach dem Basteln säubern.

Bei der Verwendung von Farben und Klebstoffen unbedingt beachten: Nicht essen, trinken oder rauchen. Farben und Klebstoffe nicht mit Augen, Haut oder Mund in Berührung bringen. Dämpfe nicht einatmen. Von Zündquellen fernhalten. Die Anleitung und Hinweise des Herstellers genau beachten. **Erste Hilfe bei Augenkontakt:** Auge unter fließendem Wasser ausspülen und dabei offen halten. Umgehend ärztliche Hilfe konsultieren.

Diese Information gut aufbewahren.

GB

Read and follow these safety precautions and instructions carefully before use.

This product is a model building item for the experienced modeller and collector. Due to its life-like and true to scale reproduction and functional form, this product contains peaks, edges and delicate small parts. For assembly, tools like a sharp cutter, a sharp pair of scissors and special glue are necessary. **Therefore, appropriate working with this model building kit does present a risk of injury!** For that reason this product is not for children! Upon completion, this product is designed to be installed (e.g. fixed with glue) on to a model railway layout, diorama etc. and as a high-quality decorative item and not a toy.

Keep this kit as well as all accessories (glue, paints, cutter etc.) out of reach of children under 3 years of age!

Only use the parts of this kit included and recommended accessories. Please wash your hands and tools after modelling.

For use of paints and glues please follow these safety precautions: Do not eat, drink or smoke. Avoid any contact with eyes, skin or mouth. Do not breathe any vapours. Keep away from ignition sources. Follow the instructions and safety precautions of the manufacturer carefully. **First aid for contact with eyes:** Flush the eye with clean water holding the eyelid open. Immediately consult medical advice.

Keep these instructions safe.

F

Avant d'utiliser ce produit, veuillez lire et suivre attentivement les consignes de sécurité et le mode d'emploi.

Ce produit est un modèle réduit pour modélistes et collectionneurs exigeants. En raison d'une reproduction fidèle à l'échelle de l'original ainsi qu'un respect de la fonctionnalité, les kits contiennent objets pointus, des arêtes et des petites pièces filigranes. Pour le montage, des outils tels une lame aiguisée, des ciseaux aiguisés ainsi qu'une colle spéciale sont nécessaires. **De ce fait, un risque de blessure est possible!** Pour cette raison, tenir ce produit hors de portée des enfants! Après finition, ce produit est destiné à être intégré (p. ex. fixation avec de la colle) dans un réseau, un diorama etc. et peut être utilisé comme un produit décor de haute qualité. Ce n'est pas un jouet.

Tenir absolument ce kit et les accessoires (colle, peintures, lames etc.) hors de portée des enfants de moins de 3 ans!

N'utiliser que les pièces jointes et les accessoires recommandés. Nettoyer les mains et les outils après l'usage.

Pour l'utilisation des colles et des peintures, veuillez suivre les précautions suivantes: Ne pas manger, boire ou fumer lors de la manipulation. Eviter tout contact avec les yeux, la peau et la bouche. Ne pas inhaler les vapeurs. Tenir à l'écart des sources inflammables. Veuillez suivre attentivement le mode d'emploi et les indications du fabricant.

Premiers secours en cas de contact avec les yeux: Rincer immédiatement et abondamment à l'eau en les maintenant ouverts et consulter un ophtalmologiste.

Veuillez bien conserver ces instructions.